

















-  ACCUEIL/MACHINE À LAVER & SÉCHER
-  73/180/60
-  MOBIL-HOME 6 PERS -M6.1 à 6.6
-  MOBIL-HOME 5 PERS -M5.1 à 5.3
-  MOBIL-HOME 4 PERS -M4.1 à 4.2
-  CHAMBRES D'HÔTES
-  BAR & RESTAURATION
-  COIFFURE
-  TERRASSE
-  PISCINE
-  FORÊT COMMUNALE
-  BORNE ÉLECTRIQUE
-  EXCTINTEUR
-  LUMIÈRE
-  CHALET TECHNIQUE

